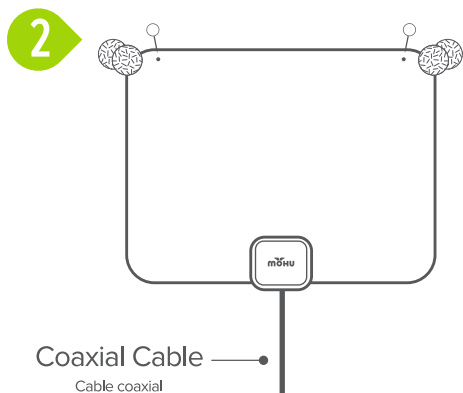
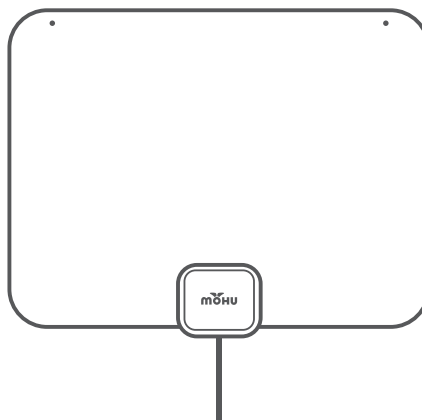




ASSEMBLY VIDEO
VÍDEO DE MONTAJE

mohu™ leaf™

INDOOR HDTV ANTENNA
ANTENA HDTV DE INTERIOR



BOX INCLUDES
LA CAJA INCLUYE

Leaf Antenna
Antena Leaf

12 ft. Coaxial Cable
Cable coaxial de 3.7 m

Hook & Loop Tabs
Círculos de gancho y bucle

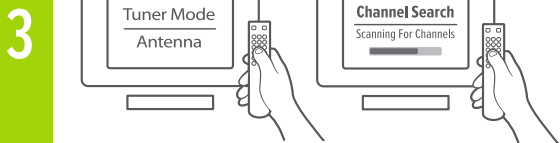
Push Pins
Chinchetas

1 Connect the antenna's coaxial cable to the ANT/IN connector on the back of the TV.
 Conecte el cable coaxial de la antena al conector ANT/IN en la parte de atrás del televisor.

2 You can use the included push pins in the two small holes at the top edge of the antenna to secure it to a convenient wall, bookcase, or any other non-metallic structure.
 Puede utilizar las chinchetas incluidas en los dos pequeños hoyos en la orilla de la antena para sujetarla a una pared conveniente, un librero, o cualquier otra estructura que no sea metálica.

SCAN FOR CHANNELS

BUSCAR CANALES



In the TV's setup menu, set the tuner mode to "Antenna" or "Air". Then, set the TV to "scan" for channels. This may be listed as auto-program, auto-scan, channel search, or channel scan. Refer to the TV manual for detailed instructions.

En el menú del ajuste de su televisor, ponga el modo de sintonización a "Antena" o "Aire". Después, realice un escaneo de los canales. Esto puede aparecer como auto programación, auto escaneo, búsqueda de canales, o escaneo de los canales. Consulte el manual de su televisor para instrucciones más detalladas.

4 If reception is sporadic, try moving the antenna to another location and rescanning the TV. Placing your antenna in a higher location or close to/in a window may result in better reception. You must rescan whenever you move the antenna.
 Si su recepción es esporádica, intente mover la antena a otro sitio y repetir el escaneo de los canales. Colocando su antena en un punto más alto o cerca de/en una ventana podrá resultar en una mejor recepción. Deberá escanear de nuevo cada vez que mueva su antena.

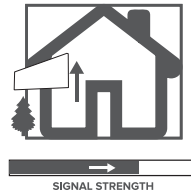
If you have any difficulties with the installation of your antenna, please contact Mohu.
 Si tiene alguna dificultad instalando su antena, por favor contacte a Mohu.

Troubleshooting Tips

Consejos para solucionar problemas

Get It up High

Más alto, mejor recepción



Get It Away From Metal

Instalar lejos de objetos metálicos



Questions?

¿PREGUNTAS?

Contact Mohu Support

Contacte a nuestra línea de asistencia

1-877-825-5572

support@antennasdirect.com

TV For FREE Channel Finder

BUSCADORE DE CANALES



Aim your antenna using our free Antenna Point app or go to antennasdirect.com



Apunte su antena con nuestra aplicación gratis Antenna Point o visite antennasdirect.com

MOHU™ WARRANTY

Mohu warrants to the original purchaser of this product that for a period of one (1) year from the date of purchase, the product shall be free of defects in materials or workmanship, and will repair or replace, at its sole option, any defective product at no charge. In the event Mohu chooses to replace the product, such replacement product may be a different model than the one originally purchased.

This warranty shall not cover any damage arising from improper use of the product, including without limitation, damage due to acts of nature (including without limitation weather-induced power surges and the like), use of the product in non-residential settings, accident, misuse or improper electrical/signal connections, improper installation, tampering, negligence, or product abuse.

This warranty is valid only in the USA and Canada. There are no implied warranties of merchantability or fitness for a particular purpose unless otherwise required by law, and any such implied warranties are limited to the one (1) year term of this warranty.

GARANTÍA DE MOHU™

Mohu garantiza al comprador original de este producto, por un período de un (1) año desde la fecha de compra, que el producto deberá estar libre de defectos en materiales o mano de obra, y se reparará o reemplazará, a discreción, cualquier producto defectuoso sin ningún costo. En caso de que Mohu decida reemplazar el producto, podrá ser reemplazado por un modelo diferente al que se compró originalmente.

Esta garantía no cubrirá los daños que surjan de un uso inadecuado del producto, incluidos sin estar limitados a, daños ocasionados por la naturaleza (incluidos, entre otros, sobrecargas de energía inducidas por el clima y similares), uso del producto en entornos no residenciales, accidente, mal uso o conexiones inadecuadas tanto eléctricas como de señal, instalación incorrecta, alteración, negligencia, o abuso del producto.

Esta garantía es válida solo en los EE. UU. y Canadá. No existen garantías implícitas de comerciabilidad o conveniencia para un determinado propósito a menos de que estas sean requeridas por la ley, y dichas garantías implícitas se limitan al plazo de un (1) año de esta garantía.

MODEL # LEAF

If you have any difficulties with the installation of your antenna, please contact Mohu.

Si tiene alguna dificultad instalando su antena, por favor contacte a Mohu.

support@antennasdirect.com || 1.877.825.5572 || www.antennasdirect.com